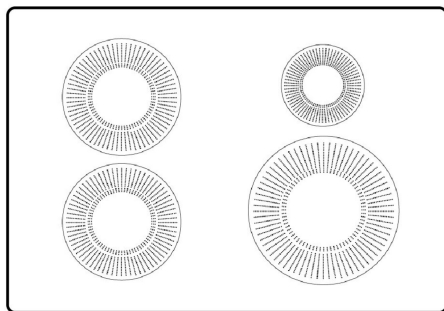


Table de cuisson à induction de 36 po

Table de cuisson à induction

Version: 10/25



Spécifications du produit

Table de cuisson

Détection automatique de panoramique	Oui
Type de surface de cuisson	Lisse

Afficheur

Emplacement de contrôle	Avant
Couleur de l'interface d'affichage	Blanc
Type d'affichage	Toucher capacitif

Spécifications électriques

Circuit minimum requis	40 A
Tension nominale	240 V

Certifications et approbations

Conforme à la norme ADA	Oui
-------------------------	-----

Certifications et approbations de sécurité

Classé cUL	Oui
Classé UL	Oui

Rendement de la table de cuisson

Dimension du brûleur de l'élément avant droit	8 po
Dimension du brûleur de l'élément avant gauche	7 po
Dimension du brûleur de l'élément arrière gauche	7 po
Dimension du brûleur de l'élément central avant	8 po
Dimension du brûleur de l'élément central arrière	6 po
Brûleur de l'élément avant droit	3600 W
Brûleur de l'élément avant gauche	2600 W
Brûleur de l'élément arrière gauche	2600 W
Brûleur d'élément central avant	3600 W
Brûleur d'élément arrière central	2500 W

Dimensions et volume

Hauteur	4 3/8 po
Largeur	36 3/4 po
Profondeur	21 3/8 po
Largeur minimum de la découpe	33 7/8 po
Largeur maximale de la découpe	36 1/8 po

Spécifications générales

Étiquette Prop 65	Oui
Garantie - Main-d'œuvre	1 an
Garantie - Pièces	1 an

Certifications et approbations de performance

Homologué ENERGY STARMD	Oui
-------------------------	-----

Détails du droit à la réparation

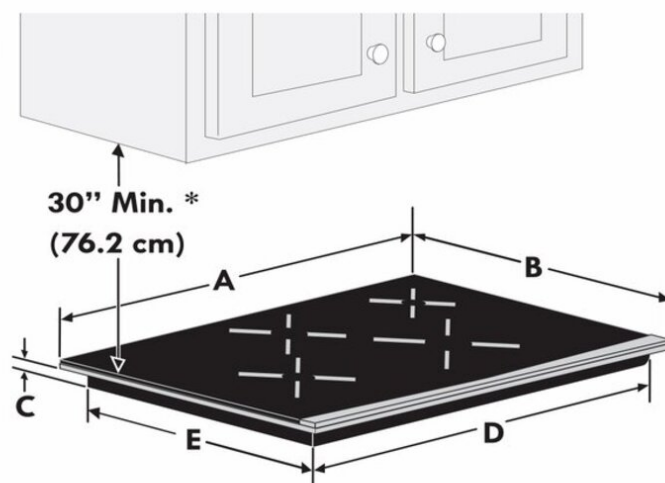
Droit à la réparation

Disponible – Visitez
electrolux.ca/fr/Soutien-
Aux-Utilisateurs/droit-a-
la-reparation pour en
savoir plus

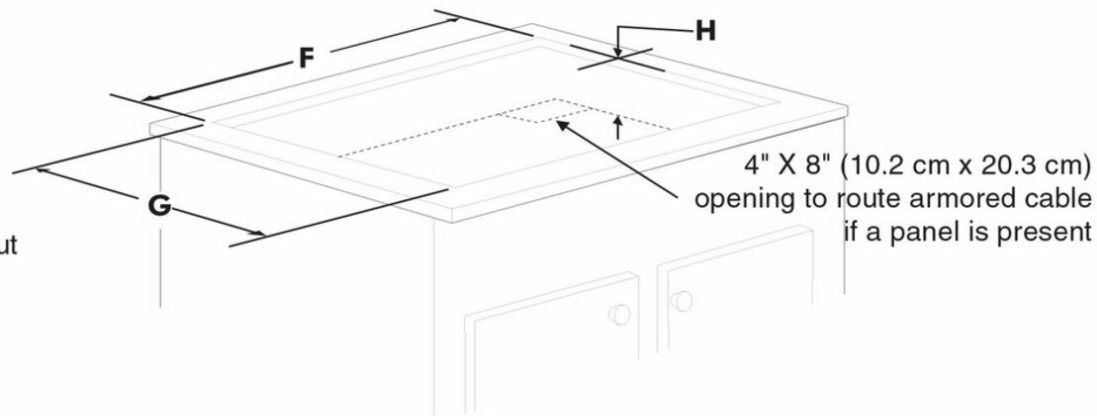
Schéma d'installation

* 30" (76.2 cm) min. for unprotected cabinet and 24" (61 cm) min. for cabinet with protected bottom surface.

Cooktop Dimensions



Cooktop Cutout Dimensions



COOKTOP DIMENSIONS					CUTOUT DIMENSIONS				
A. WIDTH	B. DEPTH	C. HEIGHT	D. WIDTH	E. DEPTH	F. WIDTH		G. DEPTH		H. HEIGHT
					Min.	Max.	Min.	Max.	
30 ⁵ / ₈ (77.8)	21 ³ / ₈ (54.4)	2 ⁷ / ₈ (7.3)	28 ¹ / ₄ (71.8)	19 ³ / ₈ (49.2)	28 ¹ / ₂ (72.4)	29 ⁷ / ₈ (75.9)	19 ⁵ / ₈ (49.9)	20 ¹ / ₂ (52.1)	3 ⁵ / ₈ (9.2)
36 ³ / ₄ (93.4)	21 ³ / ₈ (54.4)	2 ⁷ / ₈ (7.3)	33 ⁵ / ₈ (85.4)	18 ⁷ / ₈ (47.9)	33 ⁷ / ₈ (86.0)	36 ¹ / ₈ (91.8)	19 ¹ / ₈ (48.6)	20 ¹ / ₂ (52.1)	3 ⁵ / ₈ (9.2)