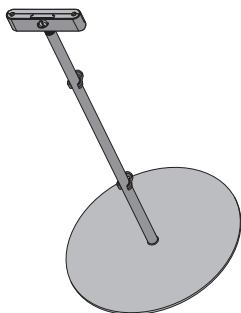




MANUAL DEL PROPIETARIO DEL SOPORTE

# Soporte LG CineBeam Q



---

Lea la información de seguridad atentamente antes de usar este producto.

CQS710PB

# Accesorios

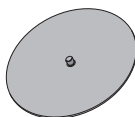
Esta imagen podría diferir levemente del producto real.



Manual del usuario



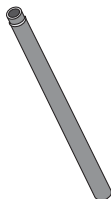
**D** Soporte



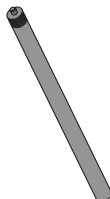
**A** Base del soporte



**E** Organizador de cables



**B** Base del soporte inferior



**C** Base del soporte superior

# Especificaciones

Nombre del modelo	Ancho x Profundidad x Altura (mm)	Peso (kg)
CQS710PB	300 x 300 x 635,5	3,2

## Precauciones de seguridad

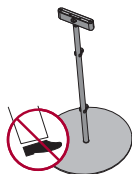
Después de leer el manual del usuario, manténgalo siempre visible.

### ⚠ ADVERTENCIA



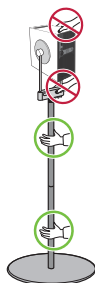
**No permita que los niños se cuelguen del soporte o lo trepen.**

El soporte podría caerse y provocar lesiones o la muerte.



**No pise ni trepe sobre (el borde de) el soporte.**

El soporte puede deformarse, causando un mal funcionamiento o lesiones en los pies o dedos.



**Cuando gire, mueva o manipule un producto conectado al proyector que esta en su soporte, sostenga la parte superior/inferior de la base del soporte.**

Manipular el producto sujetando el soporte y el proyector puede aflojar y el producto se caida, lo que provocará daños al producto y posibles lesiones.

## PRECAUCIÓN

Este soporte (nombre del modelo: CQS710PB) es un producto exclusivo para el proyector HU710PB-GL de LG Electronics. Usarlo con otros equipos puede causar inestabilidad y resultar en lesiones.

- No lo instale en lugares inestables, como estantes que se tambaleen o superficies inclinadas, áreas con vibraciones o donde el producto no esté completamente apoyado.
  - Puede caerse o volcarse, causando lesiones o un mal funcionamiento del producto.
- Coloque el producto sobre una superficie dura y plana.
  - El producto puede volcarse y causar lesiones.
- Al mover o manipular el producto fijado al soporte, tenga cuidado de no dañar el producto ni su apariencia.

## Precauciones antes de la instalación

- El soporte no incluye un cable de extensión. Para usar la alimentación del proyector y los dispositivos conectados al soporte, compre y use un cable de extensión de la longitud apropiada.
- Si se instala un enrutador inalámbrico en la parte superior del soporte, el control remoto puede no funcionar normalmente debido a la interferencia de frecuencia causada por la proximidad de la antena inalámbrica interna del proyector y el enrutador inalámbrico.
- Se recomienda que dos o más personas ensamblen el producto.

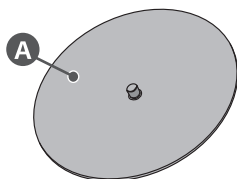
## Modelo para aplicar el soporte

Modelo lanzado en 2024: HU710PB\*

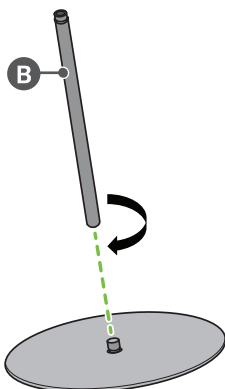


# Guía de ensamblaje

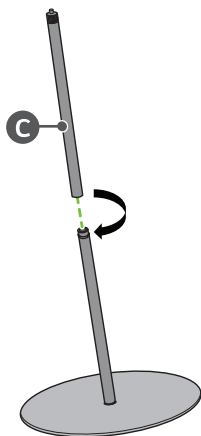
1



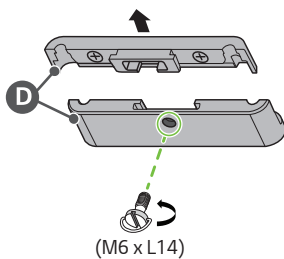
2

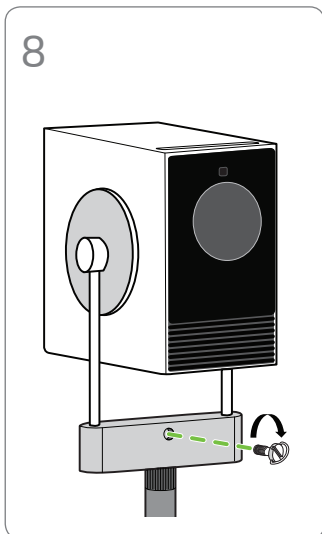
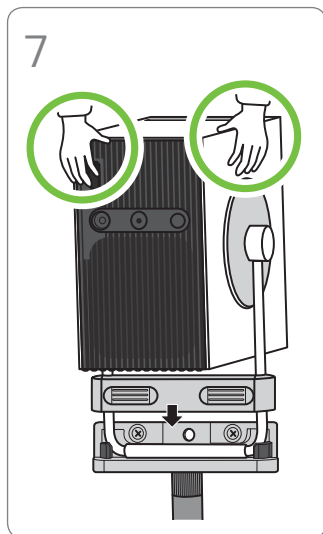
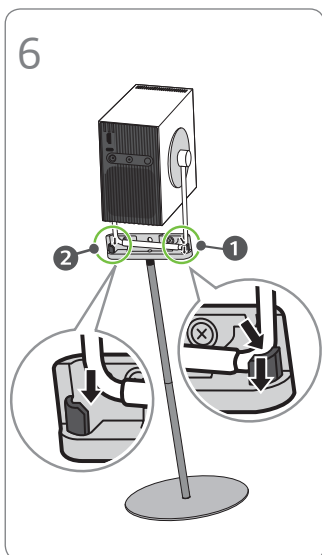
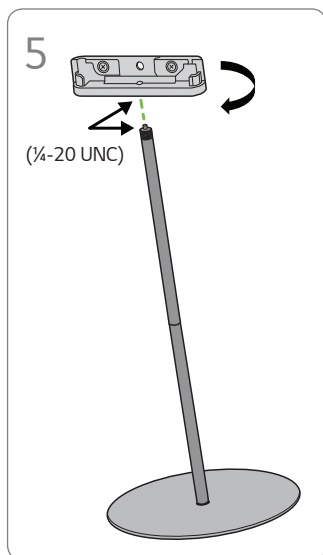


3

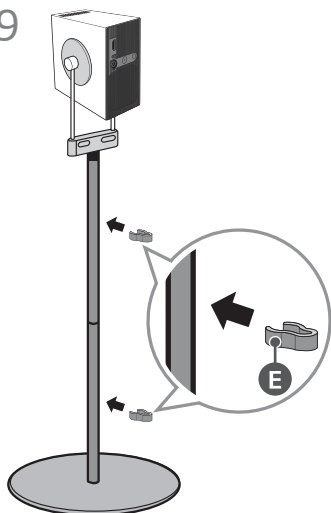


4





9



10

