



MANUAL DEL USUARIO

LG MAGNIT

(PANTALLA LED)

Lea la información de seguridad atentamente antes de usar este producto.
Después de leer este manual, consérvelo en un lugar de fácil acceso como
referencia futura.

LSAP007-N2 LSAP007-N5

LSAP007-T2 LSAP007-T5

LSAP007-U2 LSAP007-U5

TABLA DE CONTENIDO

PRECAUCIONES DE SEGURIDAD..3

- Precauciones en torno al cable y a la alimentación de ca4
- Precauciones al mover el producto.....6
- Precauciones en la instalación del producto...7
- Precauciones sobre la limpieza del producto..9
- Precauciones en el uso del producto10
- Desechado del producto11

INSTALACIÓN Y PREPARACIÓN..12

- Accesorios esenciales.....12
- Accesorios opcionales.....13
- Manipulación para proteger el paquete de pantallas LED15
- Extracción de los soportes de protección.....17
- Guía de precauciones para la instalación.....19
- Ubicación de instalación21
- Terminales.....23

ESTABLECIMIENTO DE CONEXIONES 24

- Conexión con cable LAN24
- Conexión con cable de ca25

SOLUCIÓN DE PROBLEMAS 28

ESPECIFICACIONES DEL PRODUCTO 30

ADVERTENCIA - Este equipo cumple con las especificaciones de la Clase A del estándar CISPR 32. En entornos domésticos, es posible que este equipo genere interferencia de radio.

PRECAUCIONES DE SEGURIDAD

El objetivo de las precauciones de seguridad es ayudar al usuario a utilizar el producto para su finalidad original y de manera segura a fin de prevenir un daño o peligro inesperado.



ADVERTENCIA

Si ignora el mensaje de advertencia, puede sufrir lesiones graves, accidentes o la muerte.



PRECAUCIÓN

Si hace caso omiso a los mensajes de precaución, corre el riesgo de sufrir daños leves o dañar el producto.



ADVERTENCIA

- Solo para ambientes cerrados.

Precauciones en torno al cable y a la alimentación de ca

ADVERTENCIA

- Antes de usar un cable de ca, asegúrese de que cumpla con las normas nacionales.
- Utilice la pantalla solo con una fuente de alimentación (es decir, voltaje) indicada en las especificaciones del producto.
 - De otra manera, el producto puede dañarse, se puede producir un incendio o podría electrocutarse. Si no está seguro del tipo de fuente de alimentación que tiene, consulte con una empresa de instalación calificada.
- Asegúrese de conectar el cable de ca a un dispositivo de desconexión de alimentación con conexión a tierra.
 - Si no lo hace, puede electrocutarse o provocar daños en el producto.
- Inserte el cable de ca con cuidado para que no se suelte.
 - Una mala conexión podría provocar un incendio o una descarga eléctrica.
- En caso de truenos y relámpagos, jamás toque el cable de alimentación o el cable de señal, pues podría ser muy peligroso.
 - Puede provocar una descarga eléctrica.
- Asegúrese de no colocar objetos pesados (aparatos electrónicos, ropa, etc.) sobre el cable de ca y de no pisarlo. Además, no tire del cable de ca con mucha fuerza, ni lo doble.
 - Los cables de alimentación dañados pueden producir un incendio o una descarga eléctrica.
- No conecte el cable de ca a un dispositivo de desconexión de alimentación si un objeto filoso lo ha dañado.
 - Podría electrocutarse.
- No inserte un conductor (como un palillo de metal) en un dispositivo de desconexión mientras el cable de ca esté conectado al otro lado del mismo dispositivo de desconexión de alimentación. Además, no toque el cable de ca directamente después de retirarlo del dispositivo de desconexión de alimentación.
 - Podría electrocutarse.

- Desconecte el cable de ca de inmediato y comuníquese con el centro de servicio en caso de que entre agua o alguna sustancia extraña en el producto.
 - De lo contrario, esto podría provocar un incendio o una descarga eléctrica debido al daño en el producto.
- Aleje el cable de ca de los dispositivos de calefacción.
 - El revestimiento del cable podría derretirse y provocar un incendio o una descarga eléctrica.
- Nunca desarme, repare ni modifique el cable de ca.
 - Esto podría ocasionar un incendio o una descarga eléctrica.
- Mientras la unidad esté conectada al tomacorriente de pared de ca no se desconectará de la fuente de alimentación de ca aunque el aparato esté apagado.
- Para que el consumo de potencia se encuentre en cero, se debe desconectar el cable de ca.



PRECAUCIÓN

- Si hay polvo en el cable de ca o en el dispositivo de desconexión de alimentación, límpiellos.
 - El sobrecalentamiento debido al polvo podría ocasionar un incendio o una descarga eléctrica.
- Si hay humedad en el cable de ca o en el dispositivo de desconexión de alimentación, límpiellos. Además, no los toque con las manos mojadas.
 - Esto puede provocar una descarga eléctrica.
- No encienda ni apague el producto conectando o desconectando el cable de ca. Dicho con otras palabras, no use el cable de ca como interruptor.
 - Esto podría provocar una descarga eléctrica o un mal funcionamiento del producto.
- No desconecte el cable de ca mientras se usa el producto.
 - Una descarga eléctrica puede dañar el producto.

Precauciones al mover el producto

ADVERTENCIA

- Comuníquese con el centro de servicio antes de trasladar el producto.
 - Podría causar una descarga eléctrica y dañar el producto.
- Antes de trasladarlo, asegúrese de que el producto esté apagado, desenchufado y que no quede ningún cable conectado.
 - Puede electrocutarse o provocar daños en el producto.
- Al trasladar el producto, no lo sacuda ni golpee el panel frontal.
 - Puede electrocutarse o provocar daños en el producto.
- Cumpla con el número de personas según el peso del producto. (Menos de 25 kg por persona; utilice equipos de elevación si se exceden los 100 kg)
 - Si se vuelve a usar el producto dañado, comuníquese con el centro de servicio porque puede provocar una descarga eléctrica o un incendio.
- No lo sujete solo por el soporte con el producto invertido. (Solo para modelos con soporte).
 - Esto podría provocar la deformación del soporte, daños en el panel y otros tipos de daños en el producto.

PRECAUCIÓN

- No deseche la caja de embalaje del producto. Puede usarse para colocar el producto en ella cuando lo transporte.

Precauciones en la instalación del producto

ADVERTENCIA

- Comuníquese con el centro de servicio antes de instalar el producto.
 - Puede causar una descarga eléctrica y dañar el producto.
- No deje caer objetos encima ni golpee el producto. Mantenga el producto fuera del alcance de los niños y no coloque juguetes u objetos cerca del producto para evitar golpear la pantalla.
 - Esto puede provocar lesiones en la persona, problemas en el producto y dañar la pantalla.
- No cuelgue ni coloque objetos pesados sobre el producto.
 - Si el producto se golpea o cae al suelo, usted podría lesionarse.
- No toque la superficie del producto debido al sobrecalentamiento.
 - Puede causar lesiones a las personas.
- Instale el producto fijado con firmeza en el suelo, la pared, etc. para que esté preparado contra impactos externos como el viento y los terremotos.
 - Consulte el manual provisto.
- Evite que los niños se suban o se cuelguen del producto.
 - Si el producto se golpea o cae al suelo, usted podría lesionarse.
- No lo instale donde haya dispositivos que generen calor, como calefactores eléctricos o equipos de iluminación.
 - Puede producirse incendio, descarga eléctrica o mal funcionamiento.
- NO instale usted mismo este producto, pues podría lesionarse o dañar el producto. Comuníquese con el ingeniero autorizado por el centro de servicio.
- No instale el producto en una pared cerca de fuentes de aceite o vapor de aceite.
 - Esto podría dañar el producto y hacer que se caiga.
- No deje en medio del camino el cable de ca, los cables de señal, etc.
 - Los transeúntes pueden tropezarse o caer, lo que puede provocar descarga eléctrica, incendio, falla del producto o lesiones.
- No deje caer el producto cuando lo conecte a un dispositivo externo con un cable corto.
 - Esto podría causar lesiones y dañar el producto.
- Si se le cae el producto o se rompe la caja, apáguelo, desenchufe el cable de alimentación y comuníquese con el centro de servicio.
 - Si continúa utilizando el producto sin tomar las medidas adecuadas, puede producirse descarga eléctrica o incendio.
- Instale el producto en un lugar seco lejos del polvo y el agua. Evite las altas temperaturas o la humedad.
 - Esto podría provocar descargas eléctricas, incendios o daños en el producto.
- Instale el producto de forma segura en un lugar que pueda soportar el peso del producto.
 - La falta de resistencia puede provocar la caída del producto.
- Asuma una postura cómoda y natural para relajar los músculos cuando trabaje con el producto.
- Se debe incorporar un dispositivo de desconexión de fácil acceso externo al equipo. La clasificación máxima de un dispositivo de protección contra sobrecorriente que se proporcione externa al equipo debe ser una de las clasificaciones de dispositivo de protección disponibles en el país de instalación.



PRECAUCIÓN

- Instale el producto lejos de lugares donde se pueda producir interferencia electromagnética.
- Si instala el producto en un lugar que no cumpla con las condiciones recomendadas, podría ocasionar daños graves en la calidad de imagen, la vida útil y la apariencia del producto. Consulte al ingeniero de servicio antes de la instalación. No instale el producto en lugares donde haya polvo o nubes de aceite, se utilicen sustancias químicas, esté expuesto a la luz solar directa, la temperatura sea muy alta o muy baja, o haya mucha humedad.
- Instale el producto a una distancia de 30 mm de la pared o más para asegurarse de que esté bien ventilado.
 - Si instala el producto demasiado cerca de la pared, puede deformarse o incendiarse debido a la acumulación de calor interno.
- Si se conecta un cable de ca, asegúrese de que no haya manteles, cortinas u otros objetos (como plásticos) que bloqueen la rejilla de ventilación.
 - El producto puede deformarse o provocar un incendio debido al sobrecalentamiento interior.
- No instale el producto en un área con poca ventilación (por ejemplo, en una estantería o armario) o en exteriores, y evite colocarlo sobre almohadones o alfombras.
 - El producto podría incendiarse debido al sobrecalentamiento interior.
- Instale el producto en un lugar estable y plano que sea lo suficientemente grande como para sostenerlo.
 - Si el producto se cae, puede romperse o usted puede resultar herido.
- Cuando instale el producto en un estante o gabinete, asegúrese de que la parte inferior del producto no sobresalga hacia adelante.
 - El producto podría caerse debido al desequilibrio del centro de gravedad, lo que podría provocar lesiones físicas o daños en el producto. Asegúrese de utilizar gabinetes o estantes que se ajusten al producto.

Precauciones sobre la limpieza del producto



ADVERTENCIA

- Mantenga el producto limpio todo el tiempo.
 - Si no limpia la unidad en mucho tiempo y se cubre de polvo, puede provocar un incendio o dañar el producto.
- Si necesita limpiar el interior del producto, debe ponerse en contacto con el centro de servicio.
 - De lo contrario, si no limpia con ayuda, puede ocasionar un incendio, descargas eléctricas o daños al producto.
- Al efectuar la limpieza, desenchufe el cable de ca y frótelo levemente con un paño suave para no rayar la superficie.
 - De lo contrario, se puede dañar la pantalla o puede ocasionar una descarga eléctrica.
- No tenga contacto físico con la pantalla del paquete LED.
 - Esto podría dañar el producto.
- Para limpiar el producto, use una pistola de aire comprimido y quite suavemente el polvo del marco frontal y de la pantalla.
 - Si hay sustancias extrañas entre los LED de la pantalla, puede producirse un defecto en la pantalla.



PRECAUCIÓN

- Para limpiar el producto o la pantalla, desconecte el cable de alimentación y limpie cuidadosamente con un paño suave. No rocíe agua u otros líquidos directamente sobre el producto. En particular, no limpie el producto con productos químicos como limpiavidrios, aromatizantes de ambiente, insecticidas, lubricantes, cera (para autos o industrial), abrasivos, solventes, benceno, alcohol, etc., ya que podrían dañar el producto o el panel.
 - Esto puede causar un incendio, descargas eléctricas o daño en el producto (deformación, corrosión o rotura).

Precauciones en el uso del producto

ADVERTENCIA

- No utilice el producto en entornos con temperaturas o humedad excesivamente altas.
 - Podría causar una descarga eléctrica o dañar el producto.
- Si usa el producto durante un período prolongado, descanse cada tanto para proteger la vista.
 - El uso prolongado podría dañar la vista.
- El volumen elevado o el uso prolongado pueden dañar la audición.
- En caso de que entre agua u otra sustancia extraña a una unidad, apáguela, desconéctela del cable de ca y comuníquese con el centro de servicio.
 - De lo contrario, podría ocasionar un incendio o una descarga eléctrica.
- En el caso de que no aparezca ninguna imagen en la pantalla o no se escuche el audio, deje de usar el producto. Desconecte el cable de ca del dispositivo de desconexión de alimentación de inmediato y comuníquese con el centro de servicio.
 - De lo contrario, podría ocasionar un incendio o una descarga eléctrica.
- No deje caer objetos encima ni golpee el producto o la pantalla.
 - Esto puede provocar lesiones a las personas, problemas en el producto y dañar la pantalla.
- Si detecta olor a humo u otro tipo de olor, u oye un sonido extraño, desconecte el cable de ca y comuníquese con el centro de servicio.
 - Si continúa usando el producto sin tomar las medidas necesarias, podría ocasionar descargas eléctricas o incendios.
- No desarme, repare ni modifique el producto por cuenta propia. Comuníquese con el centro de servicio si necesita hacer reparaciones.
 - Puede provocar un incendio o una descarga eléctrica.
- No coloque objetos llenos de líquido, como jarrones, copas, etc., sobre el producto para evitar que los líquidos ingresen a este.
 - De lo contrario, podría provocar incendios, descargas eléctricas, mal funcionamiento o deformación.
- El producto debe estar instalado en un ambiente fuera del alcance de las personas. Si una persona toca el producto, su rendimiento podría deteriorarse. Si es necesario instalar el producto en un lugar donde es posible que esté en contacto con las personas, se debe tomar una medida adicional para garantizar que estas no lo toquen.
- No presione con fuerza ni raye la superficie del producto con las manos ni con objetos punzantes, como clavos, lápices o bolígrafos. No golpee ni raye la parte frontal ni los lados de la pantalla con objetos metálicos.
 - Esto puede dañar el producto y provocar un mal funcionamiento.
- No toque el producto si quedó expuesto a la luz solar o a una luz intensa ya que puede estar caliente.

- No utilice artículos eléctricos de alto voltaje cerca del producto (p. ej., luces matamoscas).
 - Esto podría provocar problemas de funcionamiento si el producto recibe una descarga eléctrica.
- Si hay una fuga de gas, no toque el tomacorriente y abra las ventanas para ventilar el lugar.
 - De lo contrario, podría ocasionar un incendio o una descarga eléctrica.
- Si se cae y daña el producto o la caja, apague la alimentación y desconecte el cable de ca.
 - Si continúa utilizando el producto sin tomar las medidas adecuadas, puede producirse descarga eléctrica o incendio. Comuníquese con el centro de servicio.
- Mantenga los accesorios pequeños fuera del alcance de los niños.
 - Si un niño se lo traga, consulte a un médico de inmediato.
- Mantenga el producto fuera del alcance de los niños. No lance juguetes u otros objetos al producto o la pantalla.
 - Esto puede provocar lesiones a las personas, problemas en el producto y dañar la pantalla.
- Para apagar la alimentación de la unidad, debe desconectar todos los cables de ca conectados.

PRECAUCIÓN

- Este panel es un producto avanzado que contiene millones de píxeles. A veces, puede ver puntos en el pixelado cuando observa la pantalla. Como estos píxeles desactivados no son un defecto, el rendimiento y la fiabilidad del producto no se ven afectados.
- No coloque o almacene sustancias inflamables cerca del producto.
 - Existe peligro de explosión o incendio.
- Manténgase a una distancia apropiada del producto.
 - Mirar la pantalla muy de cerca podría dañar la vista.
- Configure la resolución y la frecuencia adecuadas para el producto.
 - Podría dañar la vista.
- Cuando trabaje con el producto durante un tiempo prolongado, haga una pausa cada cierto tiempo.

Desechado del producto

- No deseche este producto con desechos domésticos comunes.
- Debe desecharse según las disposiciones de la autoridad local.

INSTALACIÓN Y PREPARACIÓN



PRECAUCIÓN

- Para garantizar la seguridad y durabilidad del producto, use solo componentes originales.
- La garantía no cubre los daños o las lesiones que pueden ocurrir al usar componentes no autorizados.



NOTA

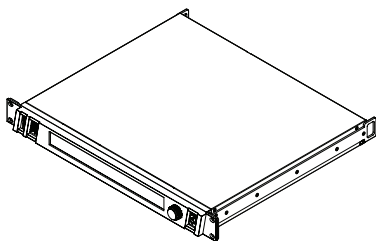
- Los accesorios incluidos con el producto pueden variar según el modelo o región.
- Es posible que cambien las especificaciones del producto o el contenido de este manual sin previo aviso debido a actualizaciones de las funciones del producto.
- La garantía no cubre ningún daño ocasionado por la utilización del producto en un ambiente con exceso de polvo.

Accesorios esenciales

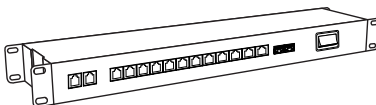
Los accesorios esenciales están sujetos a cambios sin previo aviso para mejorar el rendimiento del producto.

Las imágenes del producto de este manual tienen el objetivo de facilitar la comprensión y pueden diferir del aspecto real.

Sistema de control LED



Megapíxel HELIOS



Conmutador de red



NOTA

- Hay accesorios esenciales solo disponibles para algunos modelos. Si es necesario, adquiéralos por separado.

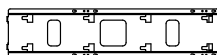
Accesorios opcionales

Los accesorios opcionales están sujetos a cambios sin previo aviso para mejorar el rendimiento del producto y podrían agregarse nuevos accesorios. Las ilustraciones de este manual pueden diferir del producto y los accesorios reales.

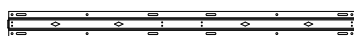
Soporte de pared



WM-LS2-2





WM-LC2-2

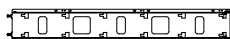


x 2

WM-LH2-2



WM-LS3-2

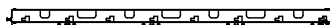


WM-LC3-2

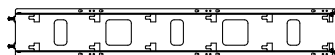


x 2

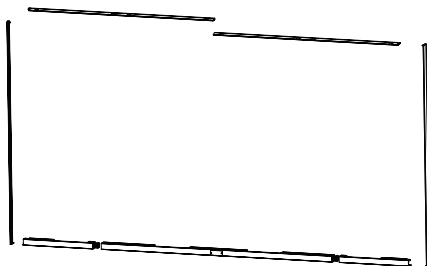
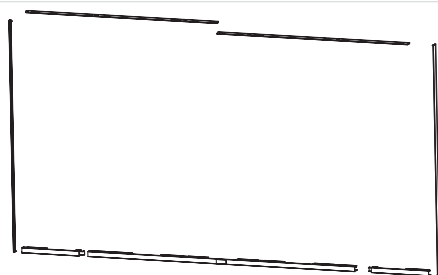
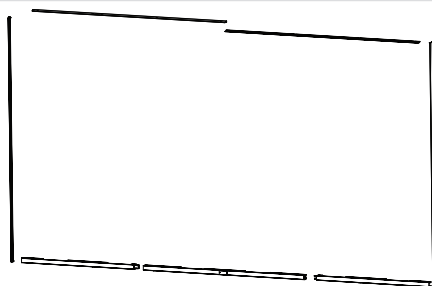
WM-LH3-2



WM-LS4-2

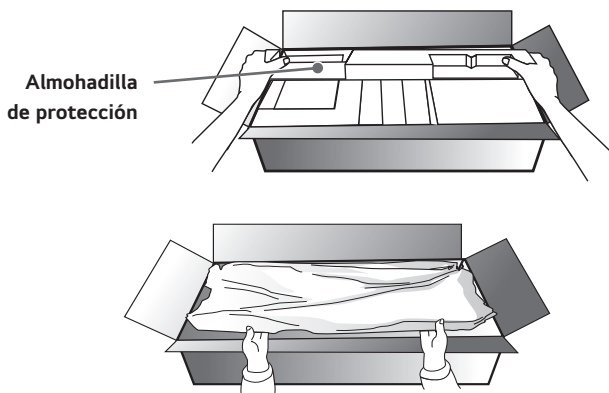


WM-LC4-2

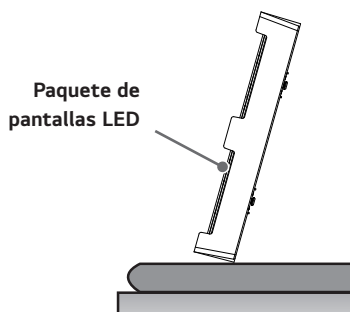
Marco interno**KT-BZ1080-2****KT-BZ1360-2****KT-BZ1630-2**

Manipulación para proteger el paquete de pantallas LED

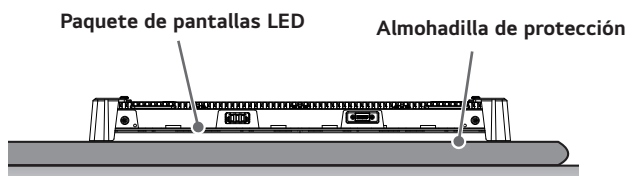
- 1 Cuando saque el producto, asegúrese de no apretar la pantalla.



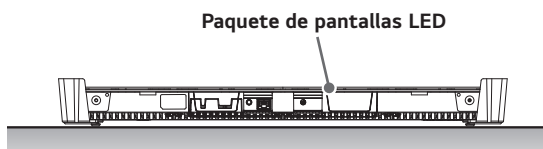
- 2 Para poner el producto de forma vertical, sujételo de ambos lados a fin de que el paquete de pantallas LED no toque el suelo.



- 3 Coloque el producto con el paquete de pantallas LED mirando hacia abajo. Para proteger la pantalla, coloque la almohadilla de protección en la caja en el suelo.

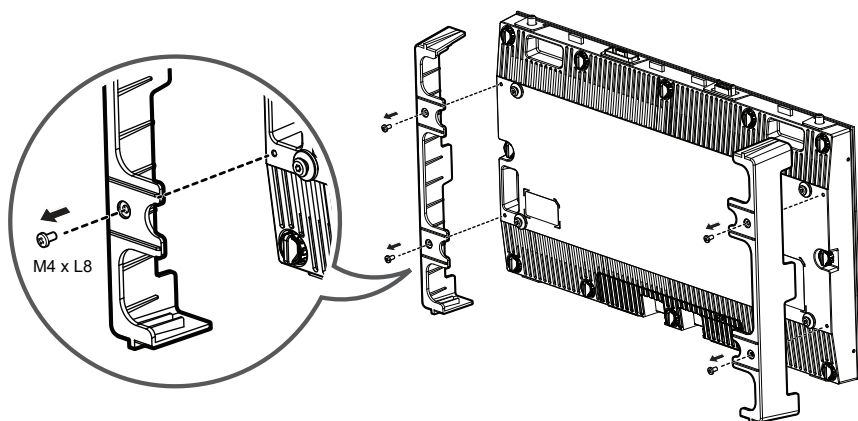


- 4 Si no tiene una almohadilla, asegúrese de que no haya ningún objeto extraño cuando coloque el producto en el suelo y, luego, coloque con cuidado el paquete de pantallas LED hacia arriba o hacia abajo. Tenga cuidado de no dejar caer objetos en el paquete de pantallas LED.



Extracción de los soportes de protección

Antes de instalar el producto, desarme los soportes de protección que se encuentran en cada esquina.

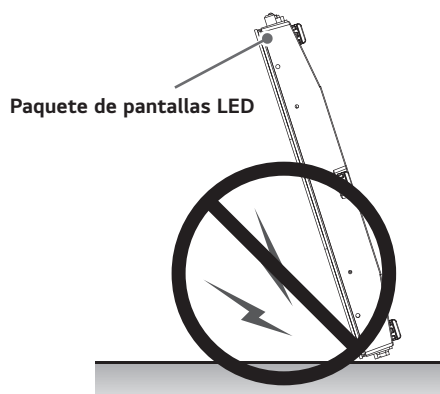


! NOTA

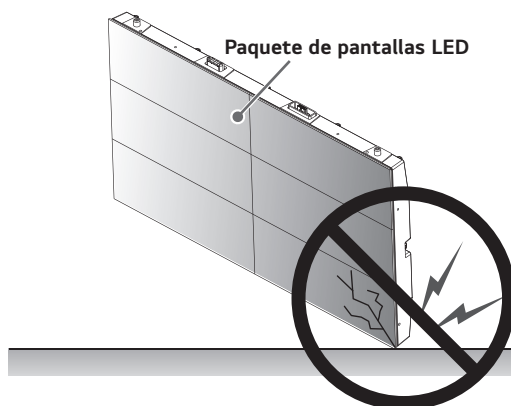
- Guarde los soportes de protección porque los va a necesitar para volver a mover el producto.

⚠ PRECAUCIÓN

- 1 Si el producto se inclina hacia el paquete de pantallas LED, se podría dañar la parte inferior del producto.



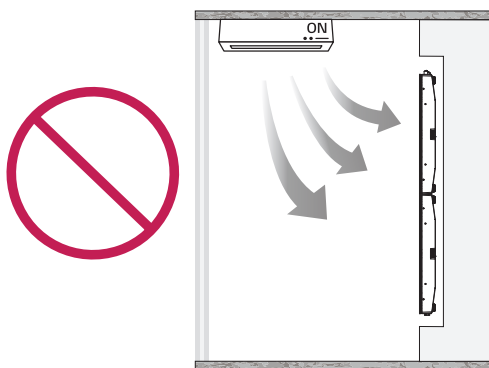
- 2 Si el producto se inclina hacia el borde del paquete de pantallas LED, el borde inferior del producto se podría dañar.



Guía de precauciones para la instalación

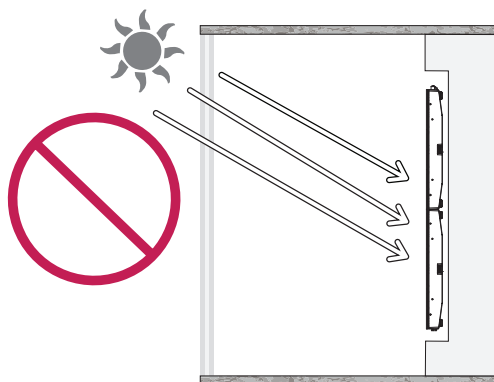
Temperatura

- Instale un sistema de enfriamiento para la carcasa a fin de mantener la temperatura de funcionamiento del producto.
 - Temperatura de funcionamiento del producto: entre 0 °C y 40 °C (se recomienda una temperatura ambiente menor de 25 °C).
- Instale el producto en un lugar donde no haya un aire acondicionado cuyo aire caliente lo afecte directamente.
 - De este modo, se evitarán fallas, como el apagado de la pantalla.



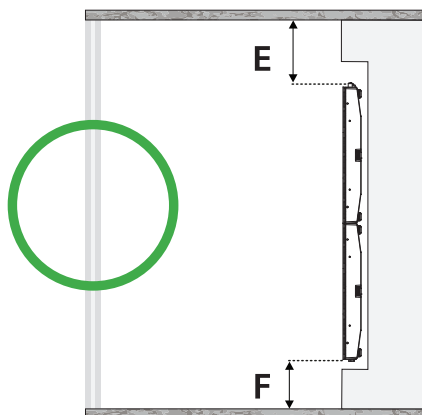
Luz solar directa

- Instale el producto en un lugar donde no le dé la luz solar directamente.
 - De este modo, la pantalla no se verá borrosa por el reflejo de la luz.



Posición para la instalación

- Verifique que la distancia desde el techo de la habitación donde se realizará la instalación hasta el producto sea de al menos 400 mm.
 - El aire caliente que se acumula en el techo circulará de forma natural, de modo que se evitarán fallas.
- Verifique que la distancia desde el suelo de la habitación donde se realizará la instalación hasta el producto sea de al menos 100 mm.
 - El aire del suelo circulará con facilidad hacia el techo, de modo que se evitarán fallas.

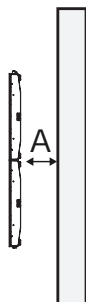
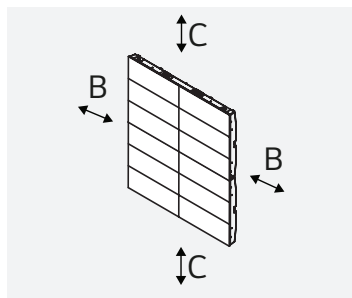


E: 400 mm o más

F: 100 mm o más

Ubicación de instalación

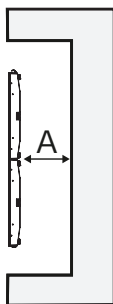
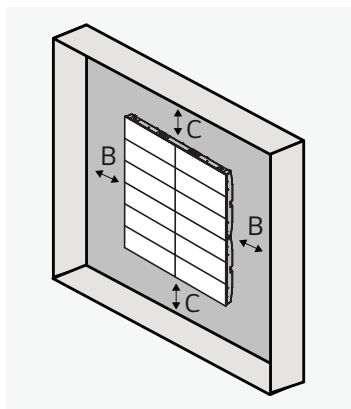
Instalación en una pared



- A : 30 mm o más (recomendado)
- Se puede instalar directamente en nuestro propio soporte de pared sin utilizar una estructura. (véase ejemplo)
- B : 25 mm o más
- C : 60 mm o más

Montaje empotrado en pared

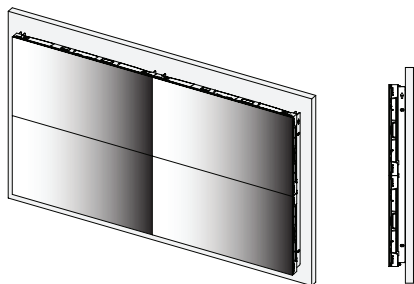
- Luego de instalar el producto empotrado en una pared, se puede colocar un bisel para fines internos.



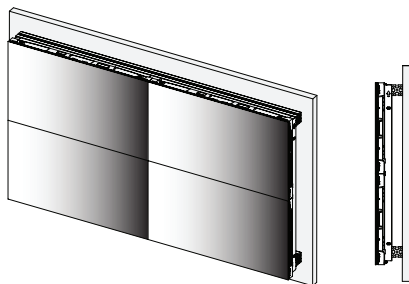
- A : 30 mm o más (recomendado)
- Se puede instalar directamente en nuestro propio soporte de pared sin utilizar una estructura. (véase ejemplo)
- B : 25 mm o más
- C : 60 mm o más

- Ejemplo
 - Según el modelo, la forma del soporte de pared puede variar.

Escena de uso del soporte de pared

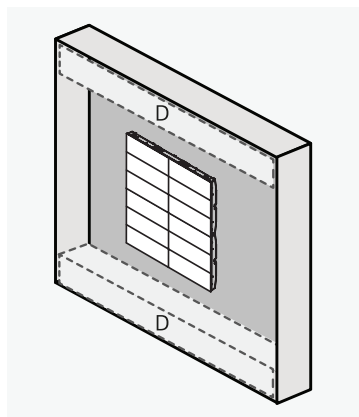


Escenas de uso de la estructura y del soporte de pared

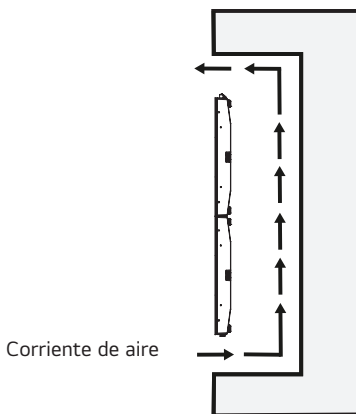


Durante la instalación del bisel

- Asegúrese de que se puede quitar para reparar el producto.
- Para los bisel superior e inferior, verifique que haya al menos un 60 % de abertura de ventilación para facilitar la circulación de aire.
 - De este modo, se evitarán fallas.

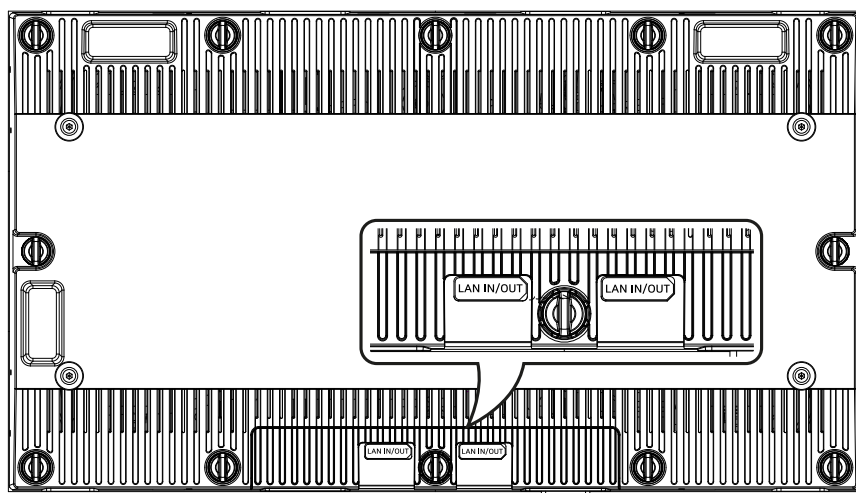


D : Abertura de ventilación
(60 % o más)



Terminales

LSAP007-N2, T2, U2 / LSAP007-N5, T5, U5

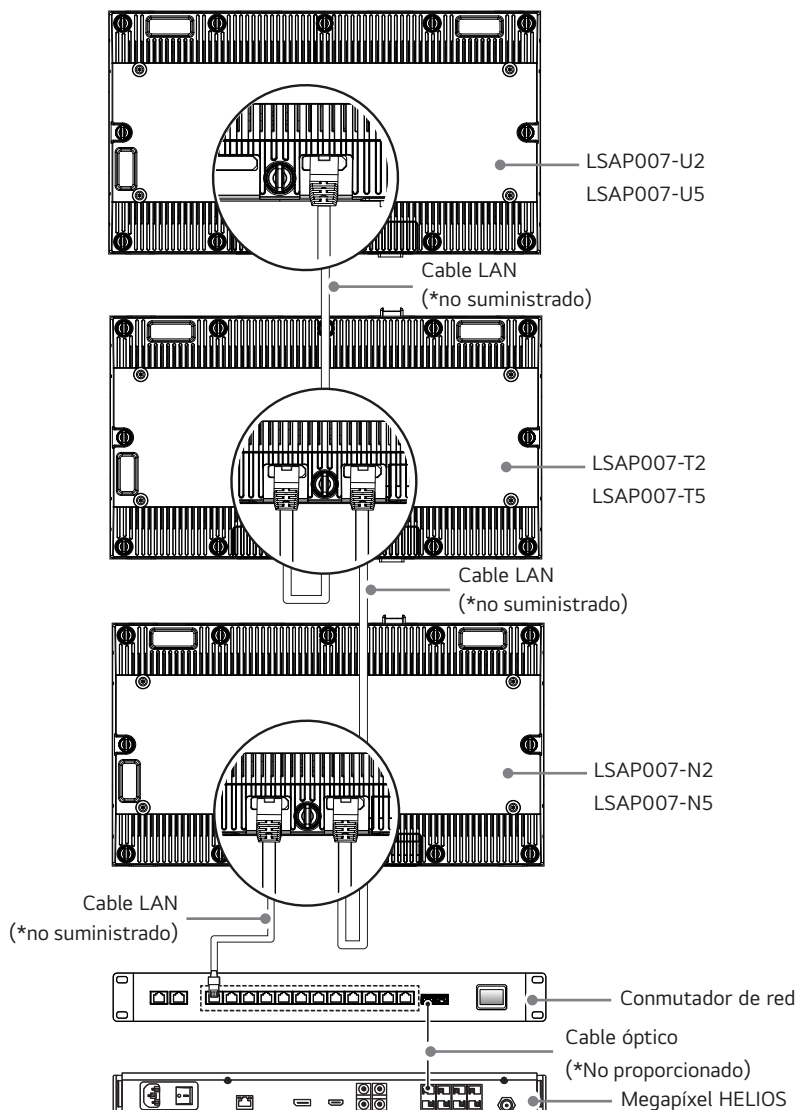


- **LAN IN/OUT:** Envía la señal LAN a otro equipo.

ESTABLECIMIENTO DE CONEXIONES

Conexión con cable LAN

Puede conectarse al sistema de control LED utilizando un cable LAN.



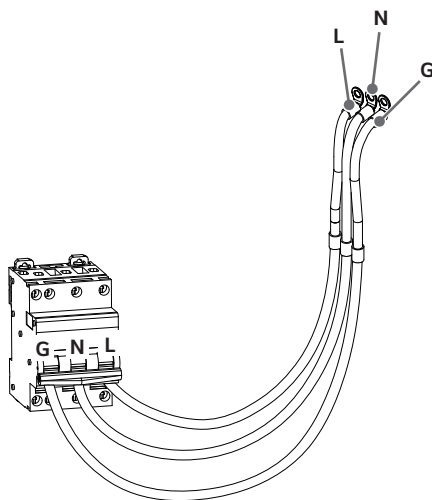
Sistema de control LED	Pantalla LED
Megapíxel HELIOS Conmutador de red	LSAP007-N2, T2, U2 LSAP007-N5, T5, U5

PRECAUCIÓN

- Compruebe la dirección para que el cable LAN no se dañe.
- Insertar el cable LAN con fuerza excesiva puede dañar el punto de contacto.
- No se incluye ni el cable LAN conectado entre las pantallas LED ni el cable LAN conectado entre la pantalla LED y el conmutador de red. Debe comprar estos cables por separado. (Cable LAN recomendado: Cat7, 50 cm o más)

Conexión con cable de ca

Puede conectar la unidad a un dispositivo de desconexión de alimentación mediante el uso de un cable de ca.



Pantalla LED
LSAP007-N2, LSAP007-N5

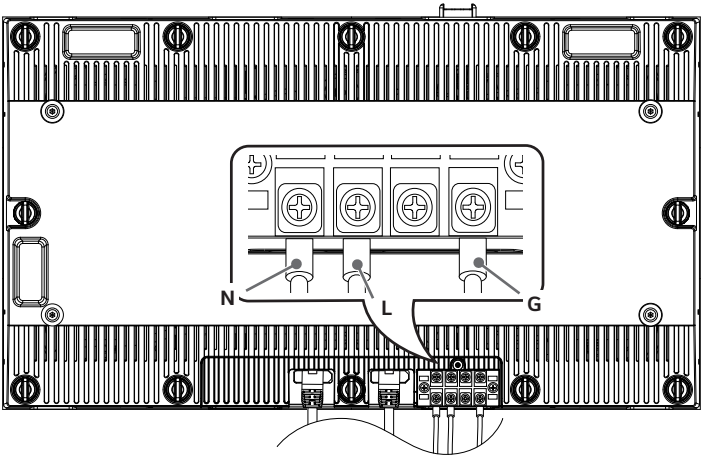
- Use el cable de ca para conectar el dispositivo de desconexión de alimentación. (Use un cable que tenga la longitud suficiente como para conectarlo a la pantalla.)

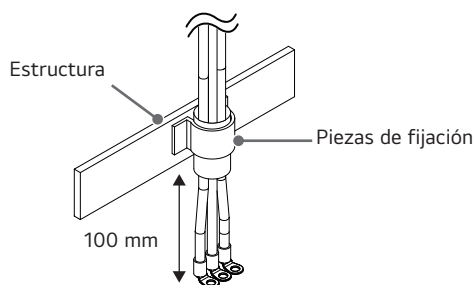
Conexión a la alimentación

- Prepare el cable de alimentación de 16 AWG o más.
 - Cuando usa un cable 16 AWG, se pueden instalar hasta 14 unidades de forma vertical.
- Verifique el color de la conexión del cable de alimentación.
- Evite el ingreso de agua o polvo.

País	Fase (L)	Neutro (N)	Tierra (G)
Europa	Marrón	Azul	Verde y amarillo
Norteamérica	Negro	Blanco	Verde y amarillo
India	Rojo	Negro	Verde y amarillo
Japón/Taiwán	Negro	Blanco	Verde y amarillo
Corea	Marrón	Azul	Verde y amarillo

Puede acoplar a la pantalla el cable de ca conectado al dispositivo de desconexión de alimentación.





- Use un terminal de compresión tipo O angular para conectar el cable de ca a la pantalla y a la fuente de alimentación de la pantalla.
- El cable de ca debe asegurarse a las piezas de fijación una vez que se conecta a la pantalla. (Asegúrese de que se fije cerca de la pantalla. Se recomiendan *100 mm o menos.)

SOLUCIÓN DE PROBLEMAS

No se muestran imágenes.

- ¿El cable de ca está conectado al producto?
 - Asegúrese de que el cable de ca esté bien conectado al dispositivo de desconexión de alimentación.
- ¿Se muestra el mensaje "No hay señal"?
 - No hay conexión entre el Megapíxel HELIOS y la fuente de entrada. Compruebe el estado de la conexión del cable LAN.
 - Acceda al menú Entrada para verificar la señal de entrada.
- ¿Aparece el mensaje "Modo no válido"?
 - Consulte la Guía del usuario del sistema del Megapíxel HELIOS.

Aparece el mensaje "Producto desconocido" cuando se conecta el producto.

- ¿Instaló el controlador?
 - Consulte la Guía del usuario del sistema del Megapíxel HELIOS.

La imagen de la pantalla luce anormal.

- ¿Está correcta la posición de la pantalla?
 - Consulte la Guía del usuario del sistema del Megapíxel HELIOS.
- La pantalla no se ve normal.
 - La fuente de entrada correcta no está conectada al puerto. Conecte un cable que coincida con la señal de entrada de la fuente.
- La pantalla parpadea o se sacude.
 - Verifique si el Megapíxel HELIOS está apagado.

El color de la pantalla es anormal.

- La pantalla tiene mala resolución de color (16 colores).
 - Consulte la Guía del usuario del sistema del Megapíxel HELIOS.
- El color de la pantalla es inestable o se ve en blanco y negro.
 - Consulte la Guía del usuario del sistema del Megapíxel HELIOS.
- ¿Aparece un punto negro en la pantalla?
 - Los pocos píxeles (de color rojo, verde, azul, blanco y negro) que aparecen en la pantalla son causados por características inherentes de la superficie LED. No se debe a un mal funcionamiento de la pantalla.

La operación no funciona normalmente.

- La alimentación se apagó repentinamente.
 - Consulte la Guía del usuario del sistema del Megapíxel HELIOS.

! NOTA

- El software está sujeto a cambios sin previo aviso para mejorar la funcionalidad del producto.
- Los elementos anteriores solo corresponden al modelo pantalla LED.

ESPECIFICACIONES DEL PRODUCTO

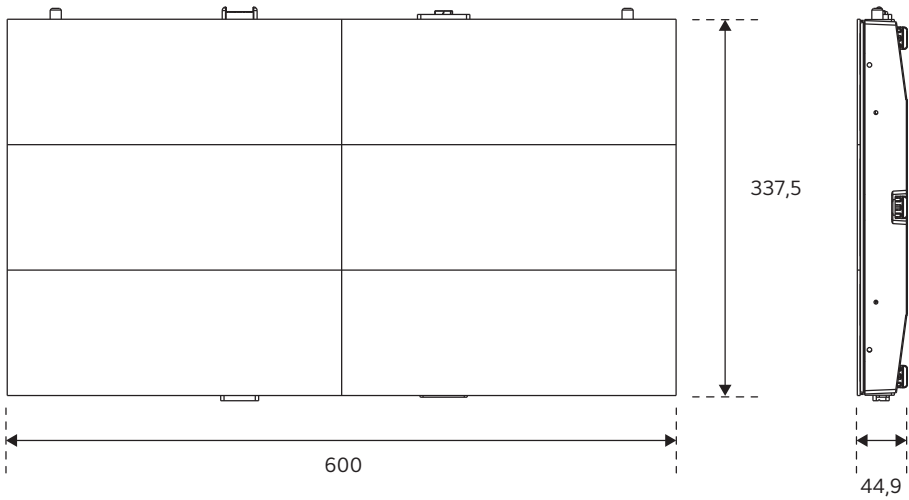
Las especificaciones del producto están sujetas a cambios sin previo aviso para mejorar la funcionalidad del producto.

El símbolo ~ significa corriente alterna y el símbolo ≡ significa corriente continua.

LSAP007-N2, T2, U2 / LSAP007-N5, T5, U5

Distancia de píxel (distancia entre píxeles)		0,78125 mm
Resolución píxeles		768 x 432
Densidad de píxeles		1 638 400 píxeles/m²
Cantidad de píxeles por pantalla		331 776 píxeles
Cantidad de bits de salida de color		22 bits (interno) (HDR10)
Cantidad de colores emisibles		4,398 x 10 ¹²
Conexión de datos		LAN
Puertos de entrada/ salida	LSAP007-N2	LAN IN/OUT, AC IN
	LSAP007-N5	
	LSAP007-T2, U2	LAN IN/OUT
	LSAP007-T5, U5	
Dimensiones (Ancho x Alto x Profundidad) / Peso		600 mm x 337,5 mm x 44,9 mm / 7,8 kg
Luminosidad		Mín. 600 nit
Temperatura de color (K)		2 000 K - 10 000 K
Potencia nominal	Entrada	100-240 V- 50 / 60 Hz 9,8 A
	Salida	100-240 V- 50 / 60 Hz 9,1 A 910 VA
Temperatura de funcionamiento		De 0 °C a 40 °C
Humedad de funcionamiento		De 10 % a 80 %
Temperatura de almacenamiento		De -20 °C a 60 °C
Humedad de almacenamiento		De 5 % a 85 %
Fabricado en		La República de Corea

(Unidad: mm)





Los números de modelo y de serie del producto se encuentran ubicados en su parte posterior. Regístrelos en el siguiente espacio por si alguna vez necesita recurrir al servicio técnico.

MODELO

N.º DE SERIE

Un ruido temporal es normal cuando se enciende o se apaga el dispositivo.